



Preisliste Werbesäule Pro

 **BAS**
einfach machen.

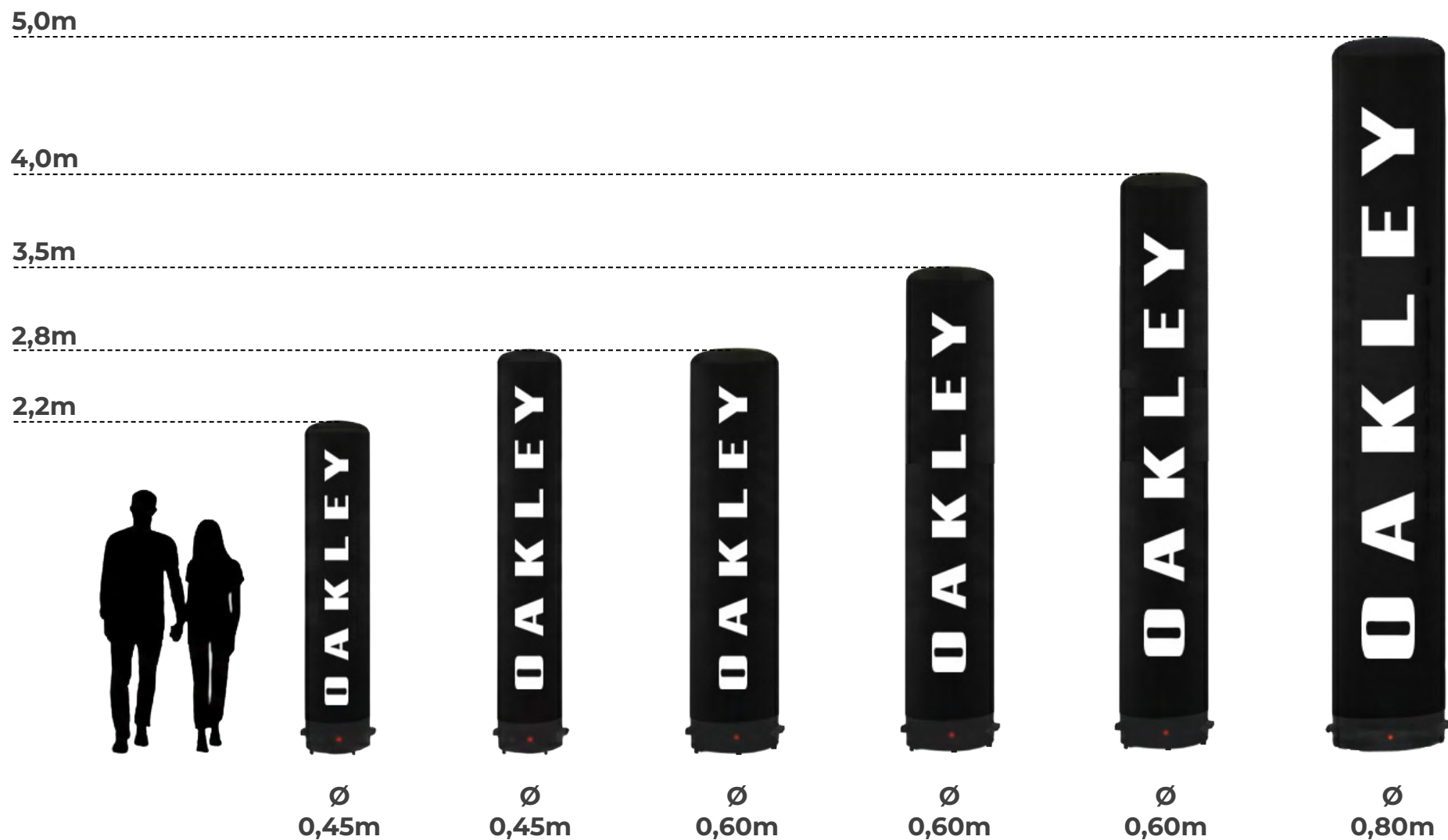
Referenzen

Unsere happy Clients

BAS
einfach machen.



Größen














Preis & Lieferumfang

Werbesäule + TPU Inlay + Druck + Abspannset



Höhe	2,2m	2,8m	2,8m	3,5m	4,0m	5,0m
Durchmesser	0,45m	0,45m	0,60m	0,6m	0,6m	0,8m
Werbesäule mit Druck	899,00 €	961,00 €	1.015,25 €	1.317,50 €	1.469,40 €	2.108,00 €
LED Einheit	220,00 €	220,00 €	220,00 €	250,00 €	250,00 €	270,00 €
LED Einheit Akku	499,00 €	499,00 €	499,00 €	499,00 €	499,00 €	499,00 €
Stahlplatte 0,45m (22kg)	149,00 €	149,00 €	-	-	-	-
Stahlplatte 0,60m (25kg)	-	-	254,00 €	254,00 €	254,00 €	-
Stahlplatte 0,80m (37kg)	-	-	-	-	-	391,00
Sandballast	129,00 €	129,00 €	180,00 €	180,00 €	180,00 €	250,00 €
Handpumpe	65,00 €	65,00 €	65,00 €	65,00 €	65,00 €	65,00 €
elektrische Pumpe	129,00 €	129,00 €	129,00 €	129,00 €	129,00 €	129,00 €
Standard Lieferumfang + Service						
Profi Abspannset	✓					
Tragetasche	✓					
Profi-Druckdatencheck	✓					
Kostenlose 3D Visualisierung	✓					
Farbangleichung(Pantone)	✓					
Korrekturabzug	✓					

FAQs

Aufbau 1 Person		
Kurze Aufbauzeit		
Kofferraum-Format		
Outdoortauglich		
Ersatzteilverfügbarkeit*		
Werbebezug tauschbar		
Druckverfahren		Sublimationsdruck*
Material		imprägniertes Polyester 220g/m²

*UV-Beständigkeit: Gute Lichtechtheit, 6-7 auf der Wollskala



3D Visualisierung

Wir erwecken Dein individuelles Objekt schon vor der Produktion zum Leben

BAS
einfach machen.



Zubehör - Gewichte

Stahlplatte



Ø 0,80m = **37kg**
Ø 0,60m = **25kg**
Ø 0,45m = **22kg**

Sandgewichte



Ø 0,80m = **40kg**
Ø 0,60m = **28kg**
Ø 0,45m = **14kg**

! wird
unbefüllt
geliefert

Zubehör - Beleuchtung

Stromgebunden oder mit Akku-Hybrid

BAS
einfach machen.




Zubehör - Beleuchtung

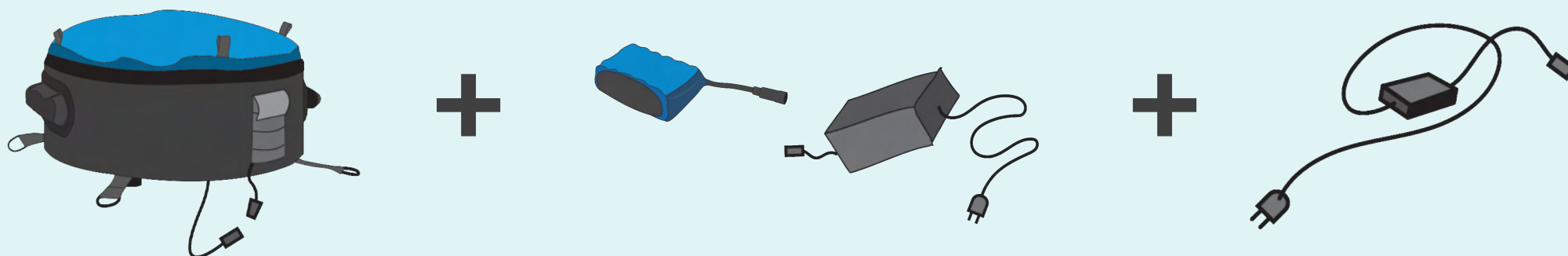
Stromgebunden oder mit Akku

BAS
einfach machen.

Stromgebunden 230V



Stromgebunden 230V + Akku



Zubehör Pumpen

Handpumpe und elektrische Pumpe 1200W

BAS
einfach machen.





YAMAHA
RACING

SHOEI

T+TIS
SWISS WATCHES

YAMAHA
RACING

hostettler
Switzerland

1351

ATTENTION
ANGLES
MORTU

24MX

YAMAHA

INS
YAMAHA
PIRELLI
YART
Kawasaki
F. Rizoma
Tissot

Qualitätsmerkmal

Gestochen scharfer Sublimationsdruck*

BAS
einfach machen.



*UV-Beständigkeit: Gute Lichtechtheit, 6-7 auf der Wollskala

Qualitätsmerkmal

Zweiteiliges Rückschlagventil

BAS
einfach machen.

Zweiteiliges Ventil

- Kein Luftverlust beim Abziehen der Pumpe
- Großvolumiger Durchfluss spart Zeit
- Mechanisch sicher + doppelt abgedichtet
- Lange Lebensdauer, auch bei häufigem Einsatz
- Universell einsetzbar
- Sehr einfach und günstig austauschbar

Qualitätsmerkmale

Makellose Verarbeitung bei jedem Detail

BAS
einfach machen.



System aus einem Guss

Der Sockel ist gleichzeitig die Tragetasche

BAS
einfach machen.

